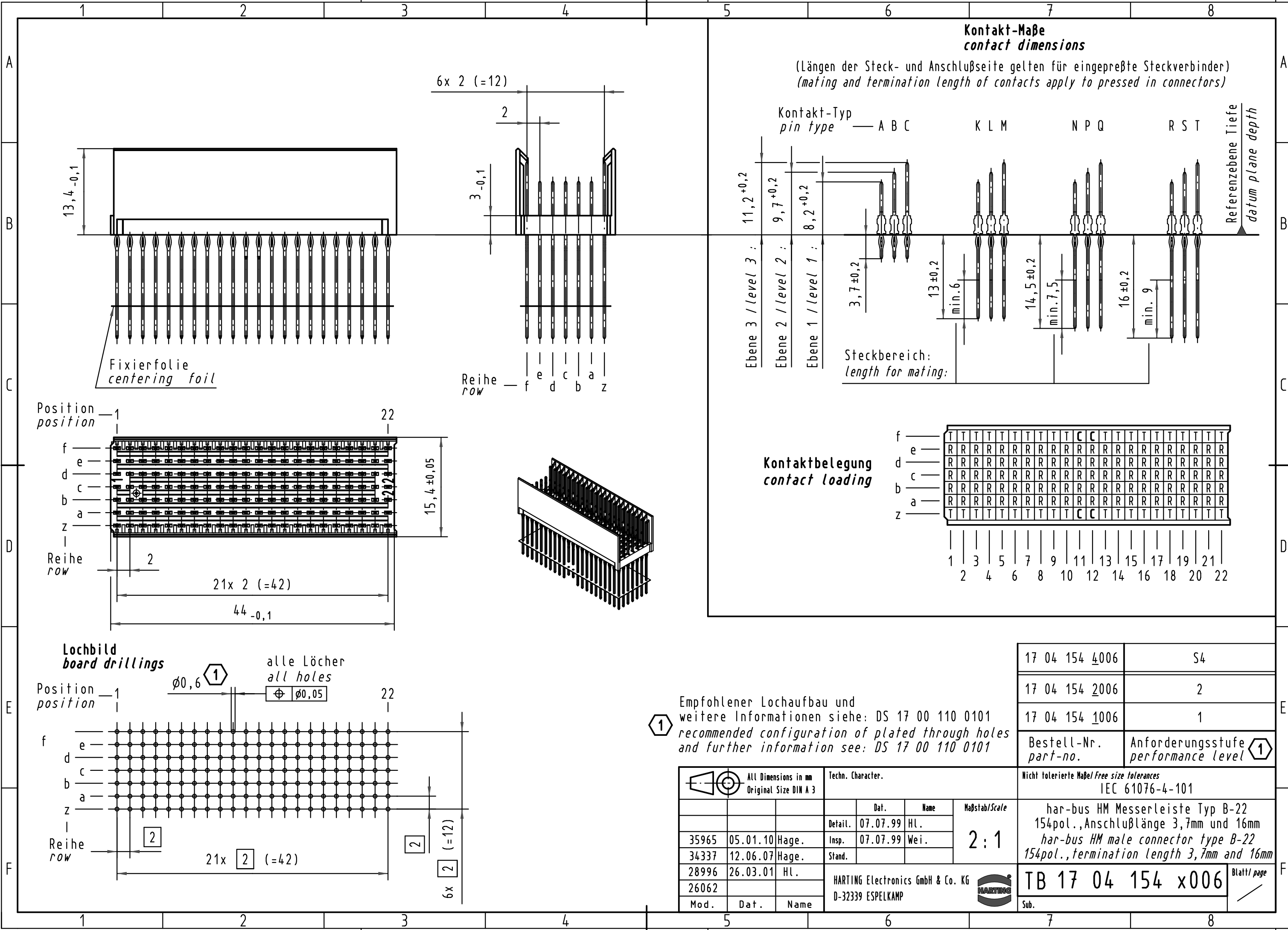
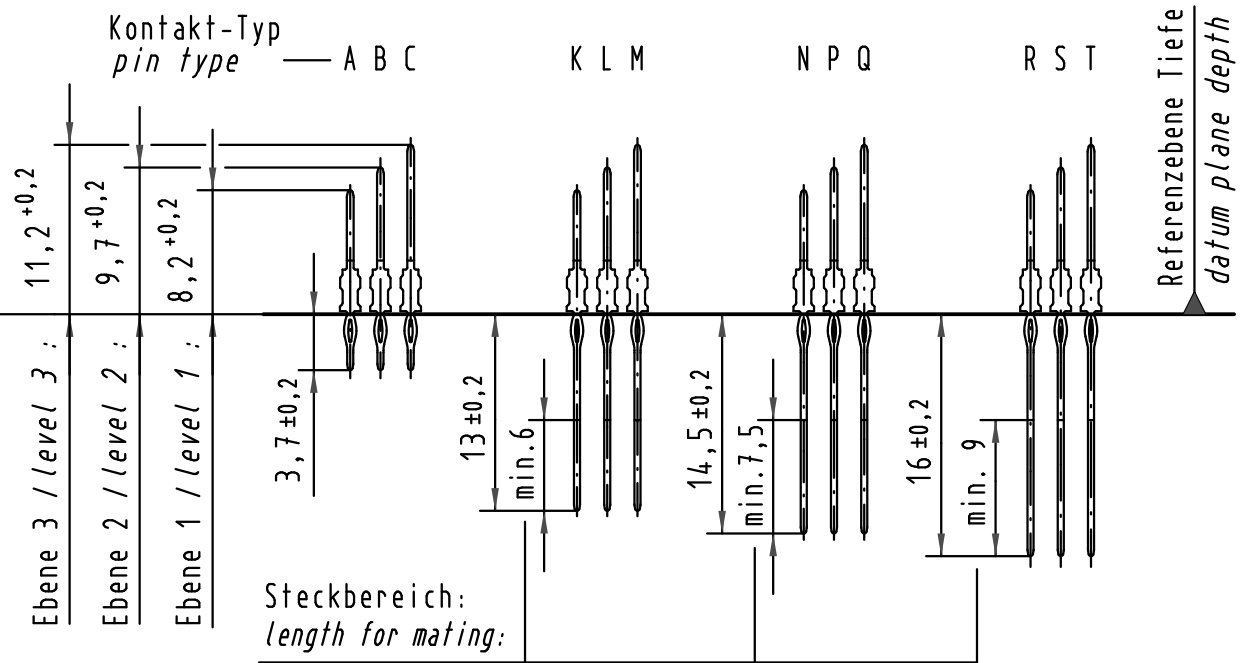


Alle Rechte vorbehalten/ All rights reserved



Kontakt-Maße
contact dimensions

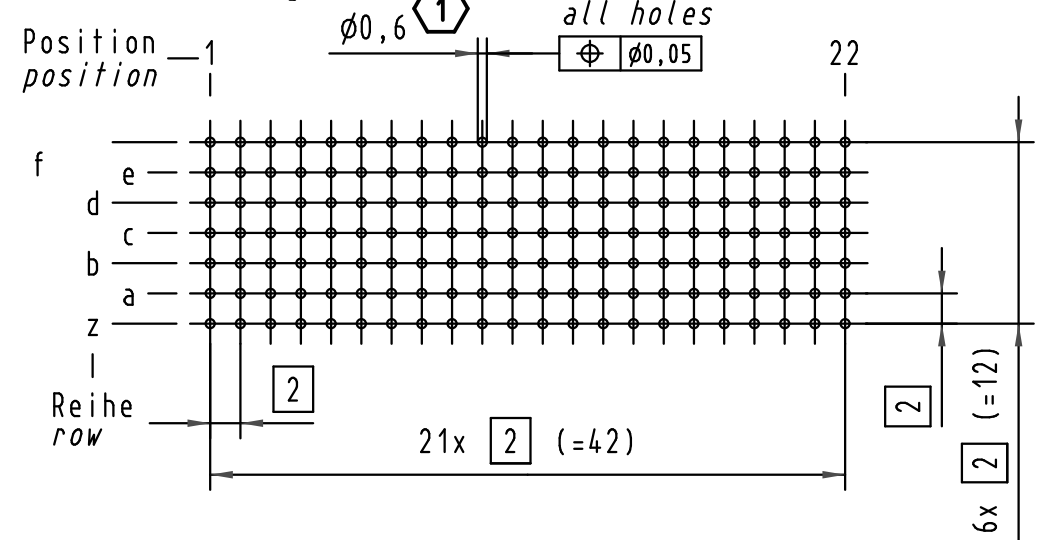
(Längen der Steck- und Anschlußseite gelten für eingepreßte Steckverbinder)
(mating and termination length of contacts apply to pressed in connectors)



Kontaktbelegung
contact loading

f	T	T	T	T	T	T	T	T	T	T	C	C	T	T	T	T	T	T	T	T	T	T
e	R	R	R	R	R	R	R	R	R	R	R	R	R	R	R	R	R	R	R	R	R	R
d	R	R	R	R	R	R	R	R	R	R	R	R	R	R	R	R	R	R	R	R	R	R
c	R	R	R	R	R	R	R	R	R	R	R	R	R	R	R	R	R	R	R	R	R	R
b	R	R	R	R	R	R	R	R	R	R	R	R	R	R	R	R	R	R	R	R	R	R
a	R	R	R	R	R	R	R	R	R	R	R	R	R	R	R	R	R	R	R	R	R	R
z	T	T	T	T	T	T	T	T	T	T	C	C	T	T	T	T	T	T	T	T	T	T
	1	3	5	7	9	11	13	15	17	19	21											
	2	4	6	8	10	12	14	16	18	20	22											

Lochbild
board drillings



1 Empfohlener Lochaufbau und weitere Informationen siehe: DS 17 00 110 0101
recommended configuration of plated through holes and further information see: DS 17 00 110 0101

All Dimensions in mm Original Size DIN A 3		Techn. Character.			Nicht tolerierte Maße/Free size tolerances IEC 61076-4-101	
		Dat.	Name	Maßstab/Scale	har-bus HM Messerleiste Typ B-22 154pol., Anschlußlänge 3,7mm und 16mm har-bus HM male connector type B-22 154pol., termination length 3,7mm and 16mm	
35965	05.01.10	Hage.	Insp. 07.07.99 HL.	2:1		
34337	12.06.07	Hage.	Stand.			
28996	26.03.01	HL.				
26062			HARTING Electronics GmbH & Co. KG D-32339 ESPELKAMP		TB 17 04 154 x006 Blatt/page Sub.	
Mod.	Dat.	Name				

17 04 154 4006	S4
17 04 154 2006	2
17 04 154 1006	1
Bestell-Nr. part-no.	Anforderungsstufe performance level 1